



Régulé par mandat n° 1363

le 31 DEC. 2016

PDL : 300 004 302 971 63- ID N°0001 - FACTURATION PERIODE DU 25/10/2016 AU 28/11/2016

Table with 3 columns: Vos références, Adresse du site, Tarif non réglementé. Includes details for MAISON DE RETRAITE PUBLIQUE and address 51240 ST GERMAIN LA VILLE.

Table with 2 columns: Puissances souscrites (kVA) and Données de comptage. Lists peak powers for different periods and meter details.

Historique de la consommation du site

Table showing energy active consumption history from Nov-15 to Nov-16 with columns for period, kWh, and €/kWh.

Relevé de consommation

Table comparing meter readings (Anclen Index and Nouvel Index) for the period 25/10/2016 to 28/11/2016.

Table showing measured powers (Puissances mesurées) and peak powers (Valeurs atteintes) in kVA and hours.

Main billing table with columns: Description, Quantité (kWh), Prix unitaire, and H.T. Total amount: 9735,84 €.

* TVA et TOTAL TTC à titre indicatif, se reporter à la 1ère page pour le montant global.



102835295 20161215

N° de client : 102835295
Titulaire contrat : EHPAD RESIDENCE DU PARC
Libellé facture : EHPAD PARC ST GERMAIN

**EHPAD RESIDENCE DU PARC
2 RUE RESIDENCE DU PARC
51240 ST GERMAIN LA VILLE**

Farida GANTELET
Email : farida.gantelet@direct-energie.com
service.client.collectivites@direct-energie.com
Espace Client :
www.collectivites.direct-energie.com
Par courrier :
Direct Energie - Service Client Collectivités
2 bis RUE LOUIS ARMAND
75015 PARIS

Enedis - Gestionnaire du Réseau de Distribution
Segment C2/C4 : 0 811 010 212
7j/7, 24h/24 - Prix d'un appel local

Informations sur votre facture
TVA à 5,5% payée sur les débits, appliquée à l'abonnement.
TVA à 20% payée sur les débits, appliquée à la consommation et sur
le matériel.
Taux d'impôt et de cotisations de charges sociales et de retraite
applicable à la consommation. Montant de la facture hors
TVA et hors taxes : 406,77€. Autres éléments : taxes et cotisations de
matériel à conserver 5 ans.
Tarifs non réglementés.

Facture à payer avant le 19/01/2017

Enedis - Les services clients - 12, rue de la République - 44100 Nantes - France

Avis de paiement

Modalités de paiement : Virement
Référence Client : 102835295
Facture : N° 109001537331
Titulaire du contrat : EHPAD RESIDENCE DU PARC
Montant : 9735,85 €

Le montant de 9735,85 € devra être versé, le 19/01/2017, sur le compte de DIRECT ENERGIE (BANQUE:
CMCIC - IBAN : FR 76 3008 7334 4000 0204 4460 490 - BIC : CMCIFRPP).
Important : Il est indispensable que votre référence client accompagne votre virement.



21 NOV. 2016

Votre facture



102835295 20161113

Vos références



N° de client : 102835295
Titulaire contrat : EHPAD RESIDENCE DU PARC
Libellé facture : EHPAD PARC ST GERMAIN

EHPAD RESIDENCE DU PARC
2 RUE RESIDENCE DU PARC
51240 ST GERMAIN LA VILLE

Réglé par mandat n° 1463
le 08 DEC. 2016

Votre contact



Farida GANTELET
Email : farida.gantelet@direct-energie.com
Espace Client : www.collectivites.direct-energie.com
Par courrier : Direct Energie - Service Client Collectivités
2 bis RUE LOUIS ARMAND
75015 PARIS

FACTURE D'ELECTRICITE du 10 novembre 2016
N° 106001633243

Table with 2 columns: Description and Amount. Rows include Fourniture d'électricité (1884,01 €), Transport, Acheminement (1332,84 €), Taxes et contributions (1428,75 €), Total hors TVA (4645,60 €), TVA à 20% (929,12 €), and Montant TTC (5574,72 €).

En cas de panne / besoin



Enedis - Gestionnaire du Réseau de Distribution
Segment C2/C4 : 0 811 010 212
7j/7, 24h/24 - Prix d'un appel local

Informations sur votre facture
TVA à 5,5% payée sur les droits de raccordement
TVA à 20% payée sur les droits de raccordement et sur les prestations
Taux d'abonnement de réseau de clients isolés et de clients âgés. Pas de droit de raccordement.
Document à conserver 5 ans
Tarifs non réglementés.

Facture à payer avant le 20/12/2016

Avis de paiement

Modalités de paiement : Virement
Référence Client : 102835295
Facture : N° 106001633243
Titulaire du contrat : EHPAD RESIDENCE DU PARC
Montant : 5574,72 €



Le montant de 5574,72 € devra être versé, le 20/12/2016, sur le compte de DIRECT ENERGIE (BANQUE: CMCIC - IBAN : FR76 3008 7334 4000 0204 4460 490 - BIC : CMCIFRPP).
Important : il est indispensable que votre référence client accompagne votre virement.

Facture n° 106001633243 - 102835295 - 20161113 - 102835295 - 20161113 - 102835295 - 20161113



PDL : 300 004 302 971 63- ID N°0001 - FACTURATION PERIODE DU 28/09/2016 AU 24/10/2016

Table with 3 columns: Vos références, Adresse du site, Tarif non réglementé. Includes details like 'Nom site : MAISON DE RETRAITE PUBLIQUE' and 'EHPAD RESIDENCE DU PARC'.

Table with 2 columns: Puissances souscrites (kVA) and Données de comptage. Lists peak powers for different periods and meter information.

Historique de la consommation du site

Table showing energy active (Energie active) and period (Période) with estimated and actual values.

Table with 3 columns: Relevé de consommation, Ancien Index, Nouvel Index. Shows meter readings for different periods.

Table with 3 columns: Puissance mesurées, Valeurs atteintes (kVA), Dépassement (heure). Shows measured power and overage hours.

Main summary table with columns: Description, Quantité (kWh), Prix unitaire, H.T. Lists various charges including energy, subscription, and taxes.

* TVA et TOTAL TTC à titre indicatif, se reporter à la 4ème page pour le montant p.2016.



102835295 20161014

Vos références



N° de client : 102835295
Titulaire contrat : EHPAD RESIDENCE DU PARC
Libellé facture : EHPAD PARC ST GERMAIN

EHPAD RESIDENCE DU PARC
2 RUE RESIDENCE DU PARC
51240 ST GERMAIN LA VILLE

Votre contact



Farida GANTELET
Email : farida.gantelet@direct-energie.com
service.client.collectivites@direct-energie.com
Espace Client :
www.collectivites.direct-energie.com
Par courrier :
Direct Energie - Service Client Collectivités
2 bis RUE LOUIS ARMAND
75015 PARIS

FACTURE D'ELECTRICITE du 10 octobre 2016
N° 105001624670

Fourniture d'électricité	1479,60 €
Volume consommé	41472 kWh
Montant des consommations	1479,60 €
Transport, Acheminement	1033,66 €
Taxes et contributions	1135,52 €
CTA	70,10 €
CSPE	933,12 €
TCCFE	88,34 €
TDCFE	43,96 €
Total hors TVA	3648,78 €
TVA à 20%	729,76 €
Montant TTC	4378,54 €

En cas de panne réseau



Enedis - Gestionnaire du Réseau de Distribution
Segment C2/C4 : 0 811 010 212
7j/7, 24h/24 - Prix d'un appel local

Informations sur votre facture

TVA à 5,5% payée sur les débits, appliquée à l'abonnement.
TVA à 20% payée sur les débits, appliquée à la consommation et aux prestations.
Taux d'intérêt en cas de retard de paiement : trois fois le taux d'intérêt légal. Frais de retard de paiement : 40€ TTC. Aucun escompte ne sera appliqué en cas de paiement anticipé.
Document à conserver 5 ans.
Tarifs non réglementés.

Facture à payer avant le 19/11/2016

Avis de paiement

Modalités de paiement : Virement
Référence Client : 102835295
Facture : N° 105001624670
Titulaire du contrat : EHPAD RESIDENCE DU PARC
Montant : 4378,54 €



Le montant de 4378,54 € devra être versé, le 19/11/2016, sur le compte de DIRECT ENERGIE [BANQUE: CMCIC - IBAN : FR76 3008 7334 4000 0204 4460 490 - BIC : CMCIFRPP].
Important : il est indispensable que votre référence client accompagne votre virement.

PDL : 300 004 302 971 63- ID N°0001 - FACTURATION PERIODE DU 30/08/2016 AU 27/09/2016

Vos références	Adresse du site	Tarif non réglementé
Nom site : MAISON DE RETRAITE PUBLIQUE	EHPAD RESIDENCE DU PARC	Segment: C4
	XXX	Raccordement : BT > 36 kVA
	51240 ST GERMAIN LA VILLE	Option tarifaire : Longue Utilisation

	Puissances souscrites (kVA)
Pointe	132
Heures Pleines Hiver	132
Heures Creuses Hiver	132
Heures Pleines Eté	132
Heures Creuses Eté	132
Puissance pondérée	132

Données de comptage
 Compteur Electronique
 Matricule compteur : 030810222105
 Coefficient de lecture : 1

Historique de la consommation du site

Energie active	58182	52611	64166	61241	61982	50152	45729	47097	47328	45071	41472
Période	nov-15	déc-15	janv-16	févr-16	mars-16	avr-16	mai-16	juin-16	juil-16	août-16	sept-16

Estimé Enedis
 Relevé Enedis

Relevé de consommation	Ancien index	Nouvel index
Compteur N° 030810222105	le 30/08/2016	le 27/09/2016
Heures Pleines Hiver	594182	594182
Heures Creuses Hiver	666909	666909
Heures Pleines Eté	593884	622035
Heures Creuses Eté	718132	731453

Puissances mesurées	Valeurs atteintes (kVA)	Dépassement (heure)
Seuil Bas	0	0
Seuil Haut	164	2

	Quantité (kWh)	Prix unitaire	H.T.
Energie active			1479,60 €
Période du 30/08/2016 au 27/09/2016			
Heures Pleines Eté	28151	0,03869	1089,16 €
Heures Creuses Eté	13321	0,02931	390,44 €
Abonnement (HT)			0,00 €
Transport et acheminement			1033,66 €
Soutirage physique (RTE, €/kWh)	du 30/08/2016 au 27/09/2016	41472	0,00015
Composante de comptage - Echoir	du 28/09/2016 au 27/10/2016	30	1,10597
Composante de comptage - Echu	du 30/08/2016 au 27/09/2016	29	1,10597
Composante de comptage - Reprise	du 30/08/2016 au 28/09/2016	-30	1,10597
Composante de gestion - Echoir	du 28/09/2016 au 27/10/2016	30	0,15353
Composante de gestion - Echu	du 30/08/2016 au 27/09/2016	29	0,15353
Composante de gestion - Reprise	du 30/08/2016 au 28/09/2016	-30	0,15353
Composante de soutirage fixe - Echoir	du 28/09/2016 au 27/10/2016	3 960	0,05819
Composante de soutirage fixe - Echu	du 30/08/2016 au 27/09/2016	3 828	0,05819
Composante de soutirage fixe - Reprise	du 30/08/2016 au 28/09/2016	-3 960	0,05819
Composante de soutirage variable Heures Creuses Eté	du 30/08/2016 au 27/09/2016	13 321	0,0150
Composante de soutirage variable Heures Pleines Eté	du 30/08/2016 au 27/09/2016	28 151	0,0194
Durée de dépassement	du 30/08/2016 au 27/09/2016	2 h	11,1100
Taxes et contributions (HT)		Assiette (kWh)	1135,52 €
Contribution Tarifaire d'Acheminement (CTA)			70,10 €
Contribution au Service Public de l'Electricité (CSPE, €/kWh)	41472	0,0225	933,12 €
Taxe Communale sur la Consommation Finale d'Electricité (TCCFE, €/MWh, année 2016)	41472	2,13	88,34 €
Taxe Départementale sur la Consommation Finale d'Electricité (TDCFE, €/MWh, année 2016)	41472	1,06	43,96 €
TVA *			729,75 €
TVA à 20%			729,75 €
TOTAL TTC *			4378,53 €

* TVA et TOTAL TTC à titre indicatif, se reporter à la 1ère page pour le montant global.

60612



direct energie collectivités

Réglé par mandat n° 343
le 04 OCT. 2016

Votre facture



102835295 20160912


Vos références



N° de client : 102835295
Titulaire contrat : EHPAD RESIDENCE DU PARC
Libellé facture : EHPAD PARC ST GERMAIN

EHPAD RESIDENCE DU PARC
2 RUE RESIDENCE DU PARC
51240 ST GERMAIN LA VILLE

Votre contact



Farida GANTELET
Email : farida.gantelet@direct-energie.com
service.client.collectivites@direct-energie.com
Espace Client :
www.collectivites.direct-energie.com
Par courrier :
Direct Energie - Service Client Collectivités
2 bis RUE LOUIS ARMAND
75015 PARIS

FACTURE D'ELECTRICITE du 10 septembre 2016
N° 112001352803

Fourniture d'électricité 1610,02 €
Volume consommé 45071 kWh
Montant des consommations 1610,02 €

Transport, Acheminement 1126,68 €

Taxes et contributions 1238,52 €
CTA 80,64 €
CSPE 1014,10 €
TCCFE 96,00 €
TDCFE 47,78 €

Total hors TVA 3975,22 €
TVA à 20% 795,04 €
Montant TTC 4770,26 €

En cas de panne réseau




ERDF - Gestionnaire du Réseau de Distribution
Segment C2/C4 : 0 811 010 212
7j/7, 24h/24 - Prix d'un appel local

Informations sur votre facture
TVA à 5,5% payée sur les débits, appliquée à l'abonnement.
TVA à 20% payée sur les débits, appliquée à la consommation et aux prestations.
Taux d'intérêt en cas de retard de paiement : trois fois le taux d'intérêt légal. Frais de retard de paiement : 40€ TTC. Aucun escompte ne sera appliqué en cas de paiement anticipé.
Document à conserver 5 ans.
Tarifs non réglementés.

Facture à payer avant le 20/10/2016

Avis de paiement

Modalités de paiement : Virement
Référence Client : 102835295
Facture : N° 112001352803
Titulaire du contrat : EHPAD RESIDENCE DU PARC
Montant : 4770,26 €



Le montant de 4770,26 € devra être versé, le 20/10/2016, sur le compte de DIRECT ENERGIE [BANQUE: CMCIC - IBAN : FR76 3008 7334 4000 0204 4460 490 - BIC : CMCIFRPP].
Important : il est indispensable que votre référence client accompagne votre virement.

Direct Energie au capital de 4 079 296,50 € - 442 395 448 RCS Paris - 2 bis, rue Louis Armand - 75015 PARIS - TVA Intracommunautaire FR5544239548

PDL : 300 004 302 971 63- ID N°0001 - FACTURATION PERIODE DU 28/07/2016 AU 29/08/2016

Vos références	Adresse du site	Tarif non réglementé
Nom site : MAISON DE RETRAITE PUBLIQUE	EHPAD RESIDENCE DU PARC	Segment: C4
	XXX	Raccordement : BT > 36 kVA
	51240 ST GERMAIN LA VILLE	Option tarifaire : Longue Utilisation

	Puissances souscrites (kVA)
Pointe	132
Heures Pleines Hiver	132
Heures Creuses Hiver	132
Heures Pleines Eté	132
Heures Creuses Eté	132
Puissance pondérée	132

Données de comptage
Compteur Electronique
Matricule compteur : 030810222105
Coefficient de lecture : 1

Historique de la consommation du site

Energie active	55192	61611	64166	61741	61992	50152	45739	47057	37328	35071
le	nov-15	déc-15	janv-16	févr-16	mars-16	avr-16	mai-16	juin-16	juil-16	août-16

Estimé ERDF
 Relevé ERDF

Relevé de consommation	Ancien index	Nouvel index
Compteur N° 030810222105	le 28/07/2016	le 29/08/2016
Heures Pleines Hiver	594182	594182
Heures Creuses Hiver	666909	666909
Heures Pleines Eté	563075	593884
Heures Creuses Eté	703870	718132

Puissances mesurées	Valeurs atteintes (kVA)	Dépassement (heure)
Seuil Bas	0	0
Seuil Haut	150	1

	Quantité (kWh)	Prix unitaire	H.T.
Energie active			1610,02 €
Période du 28/07/2016 au 29/08/2016			
Heures Pleines Eté	30809	0,03869	1192,00 €
Heures Creuses Eté	14262	0,02931	418,02 €
Abonnement (HT)			0,00 €
Transport et acheminement			1126,68 €
Soutirage physique (RTE,€/kWh)	du 28/07/2016 au 29/08/2016	45071	0,00015
Composante de comptage - Echolr	du 30/08/2016 au 28/09/2016	30	1,10597
Composante de comptage - Echu	du 28/07/2016 au 31/07/2016	4	1,09082
Composante de comptage - Reprise	du 01/08/2016 au 29/08/2016	29	1,10597
Composante de gestion - Echolr	du 28/07/2016 au 26/08/2016	-30	1,09082
Composante de gestion - Echu	du 30/08/2016 au 28/09/2016	30	0,15353
Composante de gestion - Reprise	du 28/07/2016 au 31/07/2016	4	0,15148
Composante de gestion - Echolr	du 01/08/2016 au 29/08/2016	29	0,15353
Composante de gestion - Echu	du 28/07/2016 au 26/08/2016	-30	0,15148
Composante de gestion - Reprise	du 30/08/2016 au 28/09/2016	3 960	0,05819
Composante de soutirage fixe - Echolr	du 28/07/2016 au 31/07/2016	528	0,05738
Composante de soutirage fixe - Echu	du 01/08/2016 au 29/08/2016	3 828	0,05819
Composante de soutirage fixe - Reprise	du 28/07/2016 au 26/08/2016	-3 960	0,05738
Composante de soutirage variable Heures Creuses Eté	du 28/07/2016 au 31/07/2016	1 728	0,0148
Composante de soutirage variable Heures Pleines Eté	du 01/08/2016 au 29/08/2016	12 534	0,0150
Composante de soutirage variable Heures Creuses Eté	du 28/07/2016 au 31/07/2016	3 734	0,0192
Composante de soutirage variable Heures Pleines Eté	du 01/08/2016 au 29/08/2016	27 075	0,0194
Durée de dépassement	du 28/07/2016 au 29/08/2016	1 h	11,1100
Taxes et contributions (HT)			1238,52 €
Contribution Tarifaire d'Acheminement (CTA)			80,64 €
Contribution au Service Public de l'Electricité (CSPE,€/kWh)	45071	0,0225	1014,10 €
Taxe Communale sur la Consommation Finale d'Electricité (TCCFE, €/MWh, année 2016)	45071	2,13	96,00 €
Taxe Départementale sur la Consommation Finale d'Electricité (TDCFE, €/MWh, année 2016)	45071	1,06	47,78 €
TVA *			795,04 €
TVA à 20%			795,04 €
TOTAL TTC *			4770,26 €

* TVA et TOTAL TTC à titre indicatif, se reporter à la 1ère page pour le montant global.

Régle par mandat n° 81,8

le 06 SEP. 2016



102835295 20160813

Vos coordonnées



N° de client : 102835295
Titulaire contrat : EHPAD RESIDENCE DU PARC
Libellé facture : EHPAD PARC ST GERMAIN

EHPAD RESIDENCE DU PARC
2 RUE RESIDENCE DU PARC
51240 ST GERMAIN LA VILLE

Vos contacts



Farida GANTELET
Email : farida.gantelet@direct-energie.com
service.client.collectivites@direct-energie.com
Espace Client :
www.collectivites.direct-energie.com
Par courrier :
Direct Energie - Service Client Collectivités
2 bis RUE LOUIS ARMAND
75015 PARIS

FACTURE D'ELECTRICITE du 10 août 2016
N° 114001254819

Fourniture d'électricité	1330,28 €
Volume consommé	37328 kWh
Montant des consommations	1330,28 €
Transport, Acheminement	926,83 €
Taxes et contributions	1025,72 €
CTA	66,76 €
CSPE	839,88 €
TCCFE	79,51 €
TDCFE	39,57 €
Total hors TVA	3282,83 €
TVA à 20%	656,57 €
Montant TTC	3939,40 €

Le réseau de distribution



ERDF - Gestionnaire du Réseau de Distribution
Segment C2/C4 : 0 811 010 212
7j/7, 24h/24 - Prix d'un appel local

Informations sur votre facture

TVA à 5,5% payée sur les débits, appliquée à l'abonnement.
TVA à 20% payée sur les débits, appliquée à la consommation et aux prestations.
Taux d'intérêt en cas de retard de paiement : trois fois le taux d'intérêt légal. Frais de retard de paiement : 40€ TTC. Aucun escompte ne sera appliqué en cas de paiement anticipé.
Document à conserver 5 ans.
Tarifs non réglementés.

Facture à payer avant le 19/09/2016

Avis de paiement

Modalités de paiement : Virement
Référence Client : 102835295
Facture : N° 114001254819
Titulaire du contrat : EHPAD RESIDENCE DU PARC
Montant : 3939,40 €



Le montant de 3939,40 € devra être versé, le 19/09/2016, sur le compte de DIRECT ENERGIE [BANQUE: CMCIC - IBAN : FR76 3008 7334 4000 0204 4460 490 - BIC : CMCIFRPP].

Important : il est indispensable que votre référence client accompagne votre virement.

PDL : 300 004 302 971 63- ID N°0001 - FACTURATION PERIODE DU 30/06/2016 AU 27/07/2016

Vos références	Adresse du site	Tarif non réglementé
Nom site : MAISON DE RETRAITE PUBLIQUE	EHPAD RESIDENCE DU PARC	Segment: C4
	XXX	Raccordement : BT > 36 kVA
	51240 ST GERMAIN LA VILLE	Option tarifaire : Longue Utilisation

	Puissances souscrites (kVA)
Pointe	132
Heures Pleines Hiver	132
Heures Creuses Hiver	132
Heures Pleines Eté	132
Heures Creuses Eté	132
Puissance pondérée	132

Données de comptage
 Compteur Electronique
 Matricule compteur : 030810222105
 Coefficient de lecture : 1

Historique de la consommation du site

Energie active	594182	62611	64365	61241	61592	50152	49735	47097	47328
Période	nov-15	déc-15	janv-16	févr-16	mars-16	avr-16	mai-16	juin-16	juil-16

Estimé ERDF
 Relevé ERDF

	Ancien index	Nouvel index
Compteur N° 030810222105	le 30/06/2016	le 27/07/2016
Heures Pleines Hiver	594182	594182
Heures Creuses Hiver	666909	666909
Heures Pleines Eté	537894	563075
Heures Creuses Eté	691723	703870

Puissances mesurées	Valeurs atteintes (kVA)	Dépassement (heure)
Seuil Bas	0	0
Seuil Haut	155	1

	Quantité (kWh)	Prix unitaire	H.T.
Energie active			1330,28 €
Période du 30/06/2016 au 27/07/2016			
Heures Pleines Eté	25181	0,03869	974,25 €
Heures Creuses Eté	12147	0,02931	356,03 €
Abonnement (HT)			0,00 €
Transport et acheminement			926,83 €
Soutirage physique (RTE, €/kWh)	du 30/06/2016 au 27/07/2016	37328	0,00015
Composante de comptage - Eclair	du 28/07/2016 au 26/08/2016	30	1,09082
Composante de comptage - Echu	du 30/06/2016 au 27/07/2016	28	1,09082
Composante de comptage - Reprise	du 30/06/2016 au 29/07/2016	-30	1,09082
Composante de gestion - Eclair	du 28/07/2016 au 26/08/2016	30	0,15148
Composante de gestion - Echu	du 30/06/2016 au 27/07/2016	28	0,15148
Composante de gestion - Reprise	du 30/06/2016 au 29/07/2016	-30	0,15148
Composante de soutirage fixe - Eclair	du 28/07/2016 au 26/08/2016	3 960	0,05738
Composante de soutirage fixe - Echu	du 30/06/2016 au 27/07/2016	3 696	0,05738
Composante de soutirage fixe - Reprise	du 30/06/2016 au 29/07/2016	-3 960	0,05738
Composante de soutirage variable Heures Creuses Eté	du 30/06/2016 au 27/07/2016	12 147	0,0148
Composante de soutirage variable Heures Pleines Eté	du 30/06/2016 au 27/07/2016	25 181	0,0192
Durée de dépassement	du 30/06/2016 au 27/07/2016	1 h	11,1100
Taxes et contributions (HT)			1025,72 €
Contribution Tarifaire d'Acheminement (CTA)			66,76 €
Contribution au Service Public de l'Electricité (CSPE, €/kWh)	37328	0,0225	839,88 €
Taxe Communale sur la Consommation Finale d'Electricité (TCCFE, €/MWh, année 2016)	37328	2,13	79,51 €
Taxe Départementale sur la Consommation Finale d'Electricité (TDCFE, €/MWh, année 2016)	37328	1,06	39,57 €
TVA *			656,58 €
TVA à 20%			656,58 €
TOTAL TTC *			3939,41 €

* TVA et TOTAL TTC à titre indicatif, se reporter à la 1ère page pour le montant global.

Réglé par mandat n° *Ro*

Votre facture

le 05 JUIL. 2016



102835295 20160613

Vos références



N° de client : 102835295
Titulaire contrat : EHPAD RESIDENCE DU PARC
Libellé facture : EHPAD PARC ST GERMAIN

EHPAD RESIDENCE DU PARC
2 RUE RESIDENCE DU PARC
51240 ST GERMAIN LA VILLE

Votre contact



Farida GANTELET
Email : farida.gantelet@direct-energie.com
service.client.collectivites@direct-energie.com
Espace Client :
www.collectivites.direct-energie.com
Par courrier :
Direct Energie - Service Client Collectivités
2 bis RUE LOUIS ARMAND
75015 PARIS

FACTURE D'ELECTRICITE du 10 juin 2016
N° 113001266455 / Période du 28/04/2016 au 26/05/2016

Electricité	
Volume consommé	45739 kWh
Montant de l'abonnement	0,00 €
Montant des consommations	1637,87 €

Transport, Acheminement	1756,62 €
--------------------------------	-----------

Taxes et contributions	1244,16 €
CTA	69,13 €
CSPE	1029,13 €
TCCFE	97,42 €
TDCFE	48,48 €

Total hors TVA	4638,65 €
TVA à 5,5%	0,00 €
TVA à 20%	927,73 €
Montant TTC	5566,38 €

En cas de panne réseau



ERDF - Gestionnaire du Réseau de Distribution
Segment C2/C4 : 0 811 010 212
7j/7, 24h/24 - Prix d'un appel local

Informations sur votre facture

TVA à 5,5% payée sur les débits, appliquée à l'abonnement.
TVA à 20% payée sur les débits, appliquée à la consommation et aux prestations.
Taux d'intérêt en cas de retard de paiement : trois fois le taux d'intérêt légal. Frais de retard de paiement : 40€ TTC. Aucun escompte ne sera appliqué en cas de paiement anticipé.
Document à conserver 5 ans.
Tarifs non réglementés.

Facture à payer avant le 20/07/2016

Avis de paiement

Modalités de paiement : Virement
Référence Client : 102835295
Facture : N° 113001266455
Titulaire du contrat : EHPAD RESIDENCE DU PARC
Montant : 5566,38 €



Le montant de 5566,38 € devra être versé, le 20/07/2016, sur le compte de DIRECT ENERGIE [IBAN : FR76 3008 7334 4000 0204 4460 490 - BIC : CMCIFRPP].
Important : il est indispensable que votre référence client accompagne votre virement.

PDL : 300 004 302 971 63- ID N°0001 - FACTURATION PERIODE DU 28/04/2016 AU 26/05/2016

Vos références	Adresse du site	Tarif non réglementé
Nom site : MAISON DE RETRAITE PUBLIQUE	EHPAD RESIDENCE DU PARC XXX 51240 ST GERMAIN LA VILLE	Segment: C4 Raccordement : BT > 36 kVA Option tarifaire : Longue Utilisation

	Puissances souscrites (kVA)
Pointe	132
Heures Pleines Hiver	132
Heures Creuses Hiver	132
Heures Pleines Eté	132
Heures Creuses Eté	132
Puissance pondérée	132

Données de comptage
Compteur Electronique
Matricule compteur : 030810222105
Coefficient de lecture : 1

Historique de la consommation du site

Energie active	58192	57611	61666	61241	61597	60157	45739
Période	nov-15	déc-15	janv-16	févr-16	mars-16	avr-16	mai-16

Estimé ERDF
 Relevé ERDF

Relevé de consommation	Ancien index	Nouvel index
Compteur N° 030810222105	le 28/04/2016	le 26/05/2016
Heures Pleines Hiver	594182	594182
Heures Creuses Hiver	666909	666909
Heures Pleines Eté	474101	505792
Heures Creuses Eté	662680	676728

Puissances mesurées	Valeurs atteintes (kVA)	Dépassement (heure)
Seuil Bas	0	0
Seuil Haut	141	0

	Quantité	Prix unitaire	H.T.
Energie active			1637,87 €
Période du 28/04/2016 au 26/05/2016			
Heures Pleines Eté	31691	0,03869	1226,12 €
Heures Creuses Eté	14048	0,02931	411,75 €
Abonnement (HT)			0,00 €
Transport et acheminement			1756,62 €
Soutirage physique (RTE, €/kWh)	du 28/04/2016 au 26/05/2016	45739	0,00015
Composante de comptage - Echoir	du 27/05/2016 au 25/06/2016	30	1,09082
Composante de comptage - Echu	du 28/04/2016 au 26/05/2016	29	1,09082
Composante de comptage - Reprise	du 28/04/2016 au 27/05/2016	-30	1,09082
Composante de gestion - Echoir	du 27/05/2016 au 25/06/2016	30	0,15148
Composante de gestion - Echu	du 28/04/2016 au 26/05/2016	29	0,15148
Composante de gestion - Reprise	du 28/04/2016 au 27/05/2016	-30	0,15148
Composante de soutirage fixe - Echoir	du 27/05/2016 au 25/06/2016	3 960	0,05738
Composante de soutirage fixe - Echu	du 28/04/2016 au 26/05/2016	3 828	0,05738
Composante de soutirage fixe - Reprise	du 28/04/2016 au 27/05/2016	-3 960	0,05738
Composante de soutirage variable Heures Creuses Eté	du 28/04/2016 au 26/05/2016	14 048	0,0148
Composante de soutirage variable Heures Pleines Eté	du 28/04/2016 au 26/05/2016	31 691	0,0192
Durée de dépassement	du 01/11/2015 au 29/11/2015	15 h	11,1100
Durée de dépassement	du 30/11/2015 au 27/12/2015	4 h	11,1100
Durée de dépassement	du 28/12/2015 au 28/01/2016	12 h	11,1100
Durée de dépassement	du 29/01/2016 au 28/02/2016	15 h	11,1100
Durée de dépassement	du 29/02/2016 au 30/03/2016	15 h	11,1100
Taxes et contributions (HT)			1244,16 €
Contribution Tarifaire d'Acheminement (CTA)			69,13 €
Contribution au Service Public de l'Electricité (CSPE, €/kWh)	45739	0,0225	1029,33 €
Taxe Communale sur la Consommation Finale d'Electricité (TCCFE, €/MWh, année 2016)	45739	2,13	97,42 €
Taxe Départementale sur la Consommation Finale d'Electricité (TDCFE, €/MWh, année 2016)	45739	1,06	48,48 €
TVA *			927,73 €
TVA à 20%			927,73 €
TOTAL TTC *			5566,38 €

* TVA et TOTAL TTC à titre indicatif, se reporter à la 1ère page pour le montant global.

60612

direct
energie
collectivités

Reglé par mandat n° 535

10 JUIN 2016

Votre facture



102835295 20160514

Service Client Collectivités



N° de client : 102835295
Titulaire contrat : EHPAD RESIDENCE DU PARC
Libellé facture : EHPAD PARC ST GERMAIN

EHPAD RESIDENCE DU PARC
2 RUE RESIDENCE DU PARC
51240 ST GERMAIN LA VILLE

Service Client Collectivités



Farida GANTELET
Email : farida.gantelet@direct-energie.com
service.client.collectivites@direct-energie.com
Espace Client :
www.collectivites.direct-energie.com
Par courrier :
Direct Energie - Service Client Collectivités
2 bis RUE LOUIS ARMAND
75015 PARIS

FACTURE D'ELECTRICITE du 10 mai 2016
N° 108001386507 / Période du 31/03/2016 au 27/04/2016

Electricité	
Volume consommé	50152 kWh
Montant de l'abonnement	0,00 €
Montant des consommations	1824,35 €

Transport, Acheminement 1185,31 €

Taxes et contributions	1355,16 €
CTA	66,76 €
CSPE	1128,42 €
TCCFE	106,82 €
TDCFE	53,16 €

Total hors TVA	4364,82 €
TVA à 5,5%	0,00 €
TVA à 20%	872,96 €
Montant TTC	5237,78 €

ERDF - Gestionnaire du Réseau de Distribution
Segment C2/C4 : 0 811 010 212
7j/7, 24h/24 - Prix d'un appel local

Informations sur votre facture
TVA à 5,5% payée sur les débits, appliquée à l'abonnement.
TVA à 20% payée sur les débits, appliquée à la consommation et aux prestations.
Taux d'intérêt en cas de retard de paiement : trois fois le taux d'intérêt légal. Frais de retard de paiement : 40€ TTC. Aucun escompte ne sera appliqué en cas de paiement anticipé.
Document à conserver 5 ans.
Tarifs non réglementés.

Facture à payer avant le 19/06/2016

Avis de paiement

Modalités de paiement : Virement
Référence Client : 102835295
Facture : N° 108001386507
Titulaire du contrat : EHPAD RESIDENCE DU PARC
Montant : 5237,78 €



Le montant de 5237,78 € devra être versé, le 19/06/2016, sur le compte de DIRECT ENERGIE [IBAN : FR76 3008 7334 4000 0204 4460 490 - BIC : CMCIFRPP].
Important : il est indispensable que votre référence client accompagne votre virement.

Direct Energie au capital de 4 079 396,50 € - 442 395 448 RCS Paris - 2 bis, rue Louis Armand - 75015 PARIS - TVA Intracommunautaire FR55442395448

PDL : 300 004 302 971 63- ID N°0001 - FACTURATION PERIODE DU 31/03/2016 AU 27/04/2016

Vos références	Adresse du site	Tarif non réglementé
Nom site : MAISON DE RETRAITE PUBLIQUE	EHPAD RESIDENCE DU PARC XXX 51240 ST GERMAIN LA VILLE	Segment: C4 Raccordement : BT > 36 kVA Option tarifaire : Longue Utilisation

	Puissances souscrites (kVA)
Pointe	132
Heures Pleines Hiver	132
Heures Creuses Hiver	132
Heures Pleines Eté	132
Heures Creuses Eté	132
Puissance pondérée	132

Données de comptage

Compteur Electronique
Matricule compteur : 030810222105
Coefficient de lecture : 1

Historique de la consommation du site

Energie active	58182	52511	54166	61241	61991	50152
Période	nov-15	déc-15	janv-16	févr-16	mars-16	avr-16

Estimé ERDF
 Relevé ERDF

Relevé de consommation	Ancien index	Nouvel index
Compteur N° 030810222105	le 31/03/2016	le 27/04/2016
Heures Pleines Hiver	592947	594182
Heures Creuses Hiver	666560	666909
Heures Pleines Eté	440432	474101
Heures Creuses Eté	647781	662680

Puissances mesurées	Valeurs atteintes (kVA)	Dépassement (heure)
Seuil Bas	0	0
Seuil Haut	158	1

	Quantité (kWh)	Prix unitaire	H.T.	
Energie active			1824,35 €	
Période du 31/03/2016 au 27/04/2016				
Heures Pleines Hiver	1235	0,05657	69,86 €	
Heures Creuses Hiver	349	0,04342	15,15 €	
Heures Pleines Eté	33669	0,03869	1302,65 €	
Heures Creuses Eté	14899	0,02931	436,69 €	
Abonnement (HT)	(kVA)		0,00 €	
Transport et acheminement			1185,31 €	
Soutirage physique (RTE, €/kWh)	du 31/03/2016 au 27/04/2016	50152	0,00015	7,52 €
Composante de comptage - Eclair	du 28/04/2016 au 27/05/2016	30	1,09082	32,72 €
Composante de comptage - Echu	du 31/03/2016 au 27/04/2016	28	1,09082	30,54 €
Composante de comptage - Reprise	du 31/03/2016 au 29/04/2016	-30	1,09082	-32,72 €
Composante de gestion - Eclair	du 28/04/2016 au 27/05/2016	30	0,15148	4,54 €
Composante de gestion - Echu	du 31/03/2016 au 27/04/2016	28	0,15148	4,24 €
Composante de gestion - Reprise	du 31/03/2016 au 29/04/2016	-30	0,15148	-4,54 €
Composante de soutirage fixe - Eclair	du 28/04/2016 au 27/05/2016	3 960	0,05738	227,22 €
Composante de soutirage fixe - Echu	du 31/03/2016 au 27/04/2016	3 696	0,05738	212,08 €
Composante de soutirage fixe - Reprise	du 31/03/2016 au 29/04/2016	-3 960	0,05738	-227,22 €
Composante de soutirage variable Heures Creuses Eté	du 31/03/2016 au 27/04/2016	14 899	0,0148	220,51 €
Composante de soutirage variable Heures Creuses Hiver	du 31/03/2016 au 27/04/2016	349	0,0248	8,66 €
Composante de soutirage variable Heures Pleines Eté	du 31/03/2016 au 27/04/2016	33 669	0,0192	646,44 €
Composante de soutirage variable Heures Pleines Hiver	du 31/03/2016 au 27/04/2016	1 235	0,0358	44,21 €
Durée de dépassement	du 31/03/2016 au 27/04/2016	1 h	11,1100	11,11 €
Taxes et contributions (HT)			1355,16 €	
Contribution Tarifaire d'Acheminement (CTA)			66,76 €	
Contribution au Service Public de l'Electricité (CSPE, €/kWh)	50152	0,0225	1128,42 €	
Taxe Communale sur la Consommation Finale d'Electricité (TCCFE, €/MWh, année 2016)	50152	2,13	106,82 €	
Taxe Départementale sur la Consommation Finale d'Electricité (TDCFE, €/MWh, année 2016)	50152	1,06	53,16 €	
TVA *			872,96 €	
TVA à 20%			872,96 €	
TOTAL TTC *			5237,78 €	

* TVA et TOTAL TTC à titre indicatif, se reporter à la 1ère page pour le montant global.

60612



Réglé par mandat n° 363

Votre facture

le 09 AVR. 2016
mai



102835295 20160414

Vos références



N° de client : 102835295
Titulaire contrat : EHPAD RESIDENCE DU PARC
Libellé facture : EHPAD PARC ST GERMAIN

EHPAD RESIDENCE DU PARC
2 RUE RESIDENCE DU PARC
51240 ST GERMAIN LA VILLE

Votre contact



Farida GANTELET
Email : farida.gantelet@direct-energie.com
service.client.collectivites@direct-energie.com
Espace Client :
www.collectivites.direct-energie.com
Par courrier :
Direct Energie - Service Client Collectivités
2 bis RUE LOUIS ARMAND
75015 PARIS

FACTURE D'ELECTRICITE du 10 avril 2016
N° 103001510544 / Période du 29/02/2016 au 30/03/2016

Electricité	
Volume consommé	61992 kWh
Montant de l'abonnement	0,00 €
Montant des consommations	3268,55 €

Transport, Acheminement	2302,56 €
--------------------------------	------------------

Taxes et contributions	1666,47 €
CTA	73,90 €
CSPE	1394,82 €
TCCFE	132,04 €
TDCFE	65,71 €

Total hors TVA	7237,58 €
TVA à 5,5%	0,00 €
TVA à 20%	1447,52 €

Montant TTC	8685,10 €
--------------------	------------------

Le réseau de distribution



ERDF - Gestionnaire du Réseau de Distribution
Segment C2/C4 : 0 811 010 212
7j/7, 24h/24 - Prix d'un appel local

Informations sur votre facture
TVA à 5,5% payée sur les débits, appliquée à l'abonnement.
TVA à 20% payée sur les débits, appliquée à la consommation et aux prestations.
Taux d'intérêt en cas de retard de paiement : trois fois le taux d'intérêt légal. Frais de retard de paiement : 40€ TTC. Aucun escompte ne sera appliqué en cas de paiement anticipé.
Document à conserver 5 ans.
Tarifs non réglementés.

Facture à payer avant le 20/05/2016

Avis de paiement

Modalités de paiement : Virement
Référence Client : 102835295
Facture : N° 103001510544
Titulaire du contrat : EHPAD RESIDENCE DU PARC
Montant : 8685,10 €



Le montant de 8685,10 € devra être versé, le 20/05/2016, sur le compte de DIRECT ENERGIE [IBAN : FR76 3008 7334 4000 0204 4460 490 - BIC : CMCIFRPP].
Important : il est indispensable que votre référence client accompagne votre virement.

Direct Energie au capital de 4 079 296,50 € - 442 395 448 RCS PARIS - 2 bis, rue Louis Armand - 75015 PARIS - TVA intracommunautaire FR55442395448

PDL : 300 004 302 971 63- ID N°0001 - FACTURATION PERIODE DU 29/02/2016 AU 30/03/2016

Vos références	Adresse du site	Tarif non réglementé
Nom site : MAISON DE RETRAITE PUBLIQUE	EHPAD RESIDENCE DU PARC XXX 51240 ST GERMAIN LA VILLE	Segment: C4 Raccordement : BT > 36 kVA Option tarifaire : Longue Utilisation

	Puissances souscrites (kVA)
Pointe	132
Heures Pleines Hiver	132
Heures Creuses Hiver	132
Heures Pleines Eté	132
Heures Creuses Eté	132
Puissance pondérée	132

Données de comptage
Compteur Electronique
Matricule compteur : 030810222105
Coefficient de lecture : 1

Historique de la consommation du site

Energie active	58182	52611	64166	61241	61992
Période	nov-15	déc-15	janv-16	févr-16	mars-16

Estimé ERDF
 Relevé ERDF

Relevé de consommation

Compteur N° 030810222105	Ancien index	Nouvel index
	le 29/02/2016	le 30/03/2016
Heures Pleines Hiver	549080	592947
Heures Creuses Hiver	648435	666560
Heures Pleines Eté	440432	440432
Heures Creuses Eté	647781	647781

Puissances mesurées

	Valeurs atteintes (kVA)	Dépassement (heure)
Seuil Bas	0	0
Seuil Haut	185	15

	Quantité	Prix unitaire	H.T.
Energie active	(kWh)		3268,55 €
Période du 29/02/2016 au 30/03/2016			
Heures Pleines Hiver	43867	0,05657	2481,56 €
Heures Creuses Hiver	18125	0,04342	786,99 €
Abonnement (HT)	(kVA)		0,00 €
Transport et acheminement			2302,56 €
Soutirage physique (RTE,€/kWh)	du 29/02/2016 au 30/03/2016	61992	0,00015
Composante de comptage - Echoir	du 31/03/2016 au 29/04/2016	30	1,09082
Composante de comptage - Echu	du 29/02/2016 au 30/03/2016	31	1,09082
Composante de comptage - Reprise	du 29/02/2016 au 29/03/2016	-30	1,09082
Composante de gestion - Echoir	du 31/03/2016 au 29/04/2016	30	0,15148
Composante de gestion - Echu	du 29/02/2016 au 30/03/2016	31	0,15148
Composante de gestion - Reprise	du 29/02/2016 au 29/03/2016	-30	0,15148
Composante de soutirage fixe - Echoir	du 31/03/2016 au 29/04/2016	3 960	0,05738
Composante de soutirage fixe - Echu	du 29/02/2016 au 30/03/2016	4 092	0,05738
Composante de soutirage fixe - Reprise	du 29/02/2016 au 29/03/2016	-3 960	0,05738
Composante de soutirage variable Heures Creuses Hiver	du 29/02/2016 au 30/03/2016	18 125	0,0248
Composante de soutirage variable Heures Pleines Hiver	du 29/02/2016 au 30/03/2016	43 867	0,0358
Taxes et contributions (HT)	Assiette (kWh)		1666,47 €
Contribution Tarifaire d'Acheminement (CTA)			73,90 €
Contribution au Service Public de l'Electricité (CSPE,€/kWh)	61992	0,0225	1394,82 €
Taxe Communale sur la Consommation Finale d'Electricité (TCCFE, €/MWh, année 2016)	61992	2,13	132,04 €
Taxe Départementale sur la Consommation Finale d'Electricité (TDCFE, €/MWh, année 2016)	61992	1,06	65,71 €
TVA *			1447,51 €
TVA à 20%			1447,51 €
TOTAL TTC *			8685,09 €

* TVA et TOTAL TTC à titre indicatif, se reporter à la 1ère page pour le montant global.



**direct
energie**
collectivités

6012

Régie par mandat n° 2113

Votre facture

le 01 AVR. 2016



102835295 20160325

Vos références



N° de client : 102835295
Titulaire contrat : EHPAD RESIDENCE DU PARC
Libellé facture : EHPAD PARC ST GERMAIN

EHPAD RESIDENCE DU PARC
2 RUE RESIDENCE DU PARC
51240 ST GERMAIN LA VILLE

Votre contact



Farida GANTELET
Email : farida.gantelet@direct-energie.com
service.client.collectivites@direct-energie.com
Espace Client :
www.collectivites.direct-energie.com
Par courrier :
Direct Energie - Service Client Collectivités
2 bis RUE LOUIS ARMAND
75015 PARIS

FACTURE D'ELECTRICITE du 10 mars 2016
N° 114001149335 / Période du 29/01/2016 au 28/02/2016

Electricité	
Volume consommé	61241 kWh
Montant de l'abonnement	0,00 €
Montant des consommations	3229,42 €

Transport, Acheminement	2278,37 €
--------------------------------	------------------

Taxes et contributions	1647,18 €
CTA	73,90 €
CSPE	1377,92 €
TCCFE	130,44 €
TDCFE	64,92 €

Total hors TVA	7154,97 €
TVA à 5,5%	0,00 €
TVA à 20%	1430,99 €

Montant TTC	8585,96 €
--------------------	------------------

Vos coûts de panne réseau



ERDF - Gestionnaire du Réseau de Distribution
Segment C2/C4 : 0 811 010 212
7j/7, 24h/24 - Prix d'un appel local

Informations sur votre facture

TVA à 5,5% payée sur les débits, appliquée à l'abonnement.
TVA à 20% payée sur les débits, appliquée à la consommation et aux prestations.
Taux d'intérêt en cas de retard de paiement : trois fois le taux d'intérêt légal. Frais de retard de paiement : 40€ TTC. Aucun escompte ne sera appliqué en cas de paiement anticipé.
Document à conserver 5 ans.
Tarifs non réglementés.

Facture à payer avant le 19/04/2016

Avis de paiement

Modalités de paiement : Virement
Référence Client : 102835295
Facture : N° 114001149335
Titulaire du contrat : EHPAD RESIDENCE DU PARC
Montant : 8585,96 €



Le montant de 8585,96 € devra être versé, le 19/04/2016, sur le compte de DIRECT ENERGIE [IBAN : FR76 3008 7334 4000 0204 4460 490 - BIC : CMCIFRPP].
Important : il est indispensable que votre référence client accompagne votre virement.

PDL : 300 004 302 971 63- ID N°0001 - FACTURATION PERIODE DU 29/01/2016 AU 28/02/2016

Vos références	Adresse du site	Tarif non réglementé
Nom site : MAISON DE RETRAITE PUBLIQUE	EHPAD RESIDENCE DU PARC XXX 51240 ST GERMAIN LA VILLE	Segment: C4 Raccordement : BT > 36 kVA Option tarifaire : Longue Utilisation

	Puissances souscrites (kVA)
Pointe	132
Heures Pleines Hiver	132
Heures Creuses Hiver	132
Heures Pleines Eté	132
Heures Creuses Eté	132
Puissance pondérée	132

Données de comptage
Compteur Electronique
Matricule compteur : 030810222105
Coefficient de lecture : 1

Historique de la consommation du site

Energie active	58182	5261	64166	61241
Période	nov-15	déc-15	janv-16	févr-16

Estimé ERDF
 Relevé ERDF

Relevé de consommation

	Ancien index	Nouvel index
	le 29/01/2016	le 28/02/2016
Heures Pleines Hiver	505709	549080
Heures Creuses Hiver	630565	648435
Heures Pleines Eté	440432	440432
Heures Creuses Eté	647781	647781

Puissances mesurées

	Valeurs atteintes (kVA)	Dépassement (heure)
Seuil Bas	0	0
Seuil Haut	177	15

	Quantité (kWh)	Prix unitaire	H.T.
Energie active			3229,42 €
Période du 29/01/2016 au 28/02/2016			
Heures Pleines Hiver	43371	0,05657	2453,50 €
Heures Creuses Hiver	17870	0,04342	775,92 €
Abonnement (HT)			0,00 €
Transport et acheminement			2278,37 €
Soutirage physique (RTE, €/kWh)	du 29/01/2016 au 28/02/2016	61241	0,00015
Composante de comptage - Echobr	du 29/02/2016 au 29/03/2016	30	1,09082
Composante de comptage - Echu	du 29/01/2016 au 28/02/2016	31	1,09082
Composante de comptage - Reprise	du 29/01/2016 au 27/02/2016	-30	1,09082
Composante de gestion - Echoir	du 29/02/2016 au 29/03/2016	30	0,15148
Composante de gestion - Echu	du 29/01/2016 au 28/02/2016	31	0,15148
Composante de gestion - Reprise	du 29/01/2016 au 27/02/2016	-30	0,15148
Composante de soutirage fixe - Echoir	du 29/02/2016 au 29/03/2016	3 960	0,05738
Composante de soutirage fixe - Echu	du 29/01/2016 au 28/02/2016	4 092	0,05738
Composante de soutirage fixe - Reprise	du 29/01/2016 au 27/02/2016	-3 960	0,05738
Composante de soutirage variable Heures Creuses Hiver	du 29/01/2016 au 28/02/2016	17 870	0,0248
Composante de soutirage variable Heures Pleines Hiver	du 29/01/2016 au 28/02/2016	43 371	0,0358
Taxes et contributions (HT)			1647,18 €
Contribution Tarifaire d'Acheminement (CTA)			73,90 €
Contribution au Service Public de l'Electricité (CSPE, €/kWh)	61241	0,0225	1377,92 €
Taxe Communale sur la Consommation Finale d'Electricité (TCCFE, €/MWh, année 2016)	61241	2,13	130,44 €
Taxe Départementale sur la Consommation Finale d'Electricité (TDCFE, €/MWh, année 2016)	61241	1,06	64,92 €
TVA *			1431,00 €
TVA à 20%			1431,00 €
TOTAL TTC *			8585,97 €

* TVA et TOTAL TTC à titre indicatif, se reporter à la 1ère page pour le montant global.



102835295 20160214

Vos références



N° de client : 102835295
Titulaire contrat : EHPAD RESIDENCE DU PARC
Libellé facture : EHPAD PARC ST GERMAIN

EHPAD RESIDENCE DU PARC
2 RUE RESIDENCE DU PARC
51240 ST GERMAIN LA VILLE

Votre contact



Farida GANTELET
Email : farida.gantelet@direct-energie.com
service.client.collectivites@direct-energie.com
Espace Client :
www.collectivites.direct-energie.com
Par courrier :
Direct Energie - Service Client Collectivités
2 bis RUE LOUIS ARMAND
75015 PARIS

FACTURE D'ELECTRICITE du 10 février 2016

N° 112001197674 / Période du 28/12/2015 au 28/01/2016

Electricité	
Volume consommé	64166 kWh
Montant de l'abonnement	0,00 €
Montant des consommations	3385,19 €

Transport, Acheminement	2384,21 €
--------------------------------	------------------

Taxes et contributions	1695,93 €
CTA	76,29 €
CSPE	1419,68 €
TCCFE	131,94 €
TDCFE	68,02 €

Total hors TVA	7465,33 €
TVA à 5,5%	0,00 €
TVA à 20%	1493,07 €
Montant TTC	8958,40 €

En cas de panne réseau



ERDF - Gestionnaire du Réseau de Distribution
Segment C2/C4 : 0 811 010 212
7j/7, 24h/24 - Prix d'un appel local

Informations sur votre facture

TVA à 5,5% payée sur les débits, appliquée à l'abonnement.
TVA à 20% payée sur les débits, appliquée à la consommation et aux prestations.
Taux d'intérêt en cas de retard de paiement : trois fois le taux d'intérêt légal. Frais de retard de paiement : 40€ TTC. Aucun escompte ne sera appliqué en cas de paiement anticipé.
Document à conserver 5 ans.
Tarifs non réglementés.

Facture à payer avant le 21/03/2016

Avis de paiement

Modalités de paiement : Virement
Référence Client : 102835295
Facture : N° 112001197674
Titulaire du contrat : EHPAD RESIDENCE DU PARC
Montant : 8958,40 €

Le montant de 8958,40 € devra être versé, le 21/03/2016, sur le compte de DIRECT ENERGIE [IBAN : FR76 3008 7334 4000 0204 4460 490 - BIC : CMCIFRPP].
Important : il est indispensable que votre référence client accompagne votre virement.



PDL : 300 004 302 971 63- ID N°0001 - FACTURATION PERIODE DU 28/12/2015 AU 28/01/2016

Vos références	Adresse du site	Tarif non réglementé
Nom site : MAISON DE RETRAITE PUBLIQUE	EHPAD RESIDENCE DU PARC XXX 51240 ST GERMAIN LA VILLE	Segment: C4 Raccordement : BT > 36 kVA Option tarifaire : Longue Utilisation

	Puissances souscrites (kVA)
Pointe	132
Heures Pleines Hiver	132
Heures Creuses Hiver	132
Heures Pleines Eté	132
Heures Creuses Eté	132
Puissance pondérée	132

Données de comptage
Compteur Electronique
Matricule compteur : 030810222105
Coefficient de lecture : 1

Historique de la consommation du site

Energie active	58182	52611	64166
Période	nov-15	déc-15	janv-16

Estimé ERDF
 Relevé ERDF

Relevé de consommation

	Ancien index	Nouvel index
	le 28/12/2015	le 28/01/2016
Heures Pleines Hiver	460150	505709
Heures Creuses Hiver	611958	630565
Heures Pleines Eté	440432	440432
Heures Creuses Eté	647781	647781

Puissances mesurées

	Valeurs atteintes (kVA)	Dépassement (heure)
Seuil Bas	0	0
Seuil Haut	172	12

	Quantité (kWh)	Prix unitaire	H.T.
Energie active			3385,19 €
Période du 28/12/2015 au 28/01/2016			
Heures Pleines Hiver	45559	0,05657	2577,27 €
Heures Creuses Hiver	18607	0,04342	807,92 €
Abonnement (HT)			0,00 €
Transport et acheminement			2384,21 €
Soutirage physique (RTE, €/kWh)	du 28/12/2015 au 28/01/2016	64166	0,00015
Composante de comptage - Echoir	du 29/01/2016 au 27/02/2016	30	1,09082
Composante de comptage - Echu	du 28/12/2015 au 28/01/2016	32	1,09082
Composante de comptage - Reprise	du 28/12/2015 au 26/01/2016	-30	1,09082
Composante de gestion - Echoir	du 29/01/2016 au 27/02/2016	30	0,15148
Composante de gestion - Echu	du 28/12/2015 au 28/01/2016	32	0,15148
Composante de gestion - Reprise	du 28/12/2015 au 26/01/2016	-30	0,15148
Composante de soutirage fixe - Echoir	du 29/01/2016 au 27/02/2016	3 960	0,05738
Composante de soutirage fixe - Echu	du 28/12/2015 au 28/01/2016	4 224	0,05738
Composante de soutirage fixe - Reprise	du 28/12/2015 au 26/01/2016	-3 960	0,05738
Composante de soutirage variable Heures Creuses Hiver	du 28/12/2015 au 28/01/2016	18 607	0,0248
Composante de soutirage variable Heures Pleines Hiver	du 28/12/2015 au 28/01/2016	45 559	0,0358
Taxes et contributions (HT)			1695,93 €
Contribution Tarifaire d'Acheminement (CTA)			76,29 €
Contribution au Service Public de l'Electricité (CSPE, €/kWh)	56147	0,0225	1263,31 €
Contribution au Service Public de l'Electricité (CSPE, €/kWh)	8019	0,0195	156,37 €
Taxe Communale sur la Consommation Finale d'Electricité (TCCFE, €/MWh, année 2015)	8019	1,54	12,35 €
Taxe Communale sur la Consommation Finale d'Electricité (TCCFE, €/MWh, année 2016)	56147	2,13	119,59 €
Taxe Départementale sur la Consommation Finale d'Electricité (TDCFE, €/MWh, année 2015)	64166	1,06	68,02 €
TVA *			1493,06 €
TVA à 20%			1493,06 €
TOTAL TTC *			8958,39 €

* TVA et TOTAL TTC à titre indicatif, se reporter à la 1ère page pour le montant global.

Paris, le 17 février 2016

Objet : Changement de domiciliation bancaire

Madame, Monsieur,

Nous vous informons par la présente du changement des coordonnées bancaires de Direct Energie, sur lequel vous devrez désormais effectuer vos virements. Nous vous remercions de procéder au plus vite à cette mise à jour.

A cet effet, vous trouverez ci-dessous un relevé d'identité bancaire.

Nos équipes restent à votre disposition pour toute information complémentaire.

Nous vous prions d'agréer, Madame, Monsieur, l'expression nos sentiments distingués.

L'Equipe Service Clients Collectivités



www.direct-energie.com

L'énergie est notre avenir, économisons-la !



RELEVÉ D'IDENTITÉ BANCAIRE

Identifiant national de compte bancaire - RIB

Banque	Guichet	N° compte	Clé	Devise
30087	33440	00020444604	90	EUR

GRANDES ENTREPRISES STRASBOURG

Identifiant international de compte bancaire

IBAN (International Bank Account Number)				
FR76	3008	7334	4000	0204 4460 490

BIC (Bank Identifier Code)
CMCIFRPP

Domiciliation
GRANDES ENTREPRISES STRASBOURG
31 RUE JEAN WENGER VALENTIN
67958 STRASBOURG CEDEX 9
Tél : 03-88-37-62-72

Titulaire du compte (Account Owner)
DIRECT ENERGIE - FC
2 BIS RUE LOUIS ARMAND
CS 51518
75725 PARIS CEDEX 15

Remettez ce relevé à tout organisme ayant besoin de connaître vos références bancaires pour la domiciliation de vos virements ou de prélèvements à votre compte. Vous éviterez ainsi des erreurs ou des retards d'exécution.

PARTIE RESERVEE AU DESTINATAIRE DU RELEVÉ



**direct
energie**
collectivités

50612

18 JAN 2016
le 24 FEV. 2016

Votre facture



102835295 20160115


Vos références



N° de client : 102835295
Titulaire contrat : EHPAD RESIDENCE DU PARC
Libellé facture : EHPAD PARC ST GERMAIN

EHPAD RESIDENCE DU PARC
2 RUE RESIDENCE DU PARC
51240 ST GERMAIN LA VILLE

Votre contact



Farida GANTELET
Email : farida.gantelet@direct-energie.com
service.client.collectivites@direct-energie.com
Espace Client :
www.collectivites.direct-energie.com
Par courrier :
Direct Energie - Service Client Collectivités
2 bis RUE LOUIS ARMAND
75015 PARIS

FACTURE D'ELECTRICITE du 10 janvier 2016
N° 115001026901 / Période du 30/11/2015 au 27/12/2015

Electricité	
Volume consommé	52611 kWh
Montant de l'abonnement	0,00 €
Montant des consommations	2769,96 €
Transport, Acheminement	2230,18 €
Taxes et contributions	1300,98 €
CTA	138,28 €
CSPE	1025,91 €
TCCFE	81,02 €
TDCFE	55,77 €
Total hors TVA	6301,12 €
TVA à 5,5%	0,00 €
TVA à 20%	1260,23 €
Montant TTC	7561,35 €

En cas de panne réseau



ERDF - Gestionnaire du Réseau de Distribution
Segment C2/C4 : 0 811 010 212
7j/7, 24h/24 - Prix d'un appel local

Informations sur votre facture

TVA à 5,5% payée sur les débits, appliquée à l'abonnement.
TVA à 20% payée sur les débits, appliquée à la consommation et aux prestations.
Taux d'intérêt en cas de retard de paiement : trois fois le taux d'intérêt légal. Frais de retard de paiement : 40€ TTC. Aucun escompte ne sera appliqué en cas de paiement anticipé.
Document à conserver 5 ans.
Tarifs non réglementés.

Facture à payer avant le 09/02/2016

Avis de paiement

Modalités de paiement : Virement
Référence Client : 102835295
Facture : N° 115001026901
Titulaire du contrat : EHPAD RESIDENCE DU PARC
Montant : 7561,35 €



Le montant de 7561,35 € devra être versé, le 09/02/2016, sur le compte de DIRECT ENERGIE [IBAN : FR76 3008 7334 4000 0204 4460 490 - BIC : CMCIFRPP].
Important : il est indispensable que votre référence client accompagne votre virement.

Direct Energie au capital de 4 079 296,50 € - 442 385 448 RCS Paris - 2 bis, rue Louis Armand - 75015 PARIS - TVA Intracommunautaire FR5542395448

PDL : 300 004 302 971 63- ID N°0001 - FACTURATION PERIODE DU 30/11/2015 AU 27/12/2015

Vos références

Nom site : MAISON DE RETRAITE PUBLIQUE

Adresse du site

EHPAD RESIDENCE DU PARC
XXX
51240 ST GERMAIN LA VILLE

Tarif non réglementé

Segment: C4
Raccordement : BT > 36 kVA
Option tarifaire : Longue Utilisation

	Puissances souscrites (kVA)
Pointe	132
Heures Pleines Hiver	132
Heures Creuses Hiver	132
Heures Pleines Eté	132
Heures Creuses Eté	132
Puissance pondérée	132

Données de comptage

Compteur Electronique
Matricule compteur : 030810222105
Coefficient de lecture : 1

Historique de la consommation du site

Energie active	58182	52611
Période	nov-15	déc-15

Estimé ERDF
 Relevé ERDF

Relevé de consommation

	Ancien index le 30/11/2015	Nouvel index le 27/12/2015
Heures Pleines Hiver	423223	460150
Heures Creuses Hiver	596274	611958
Heures Pleines Eté	440432	440432
Heures Creuses Eté	647781	647781

Puissances mesurées

	Valeurs atteintes (kVA)	Dépassement (heure)
Seuil Bas	0	0
Seuil Haut	163	4

	Quantité (kWh)	Prix unitaire	H.T.
Energie active			2769,96 €
Période du 30/11/2015 au 27/12/2015			
Heures Pleines Hiver	36927	0,05657	2088,96 €
Heures Creuses Hiver	15684	0,04342	681,00 €
Abonnement (HT)	(kVA)		0,00 €

		Quantité	Prix unitaire	H.T.
Transport et acheminement				2230,18 €
Soutirage physique (RTE, €/kWh)	du 30/11/2015 au 27/12/2015	52611	0,00015	7,89 €
Composante de comptage - Echoir	du 01/11/2015 au 30/11/2015	30	1,09082	32,72 €
Composante de comptage - Echoir	du 28/12/2015 au 26/01/2016	30	1,09082	32,72 €
Composante de comptage - Echu	du 30/11/2015 au 27/12/2015	28	1,09082	30,54 €
Composante de comptage - Reprise	du 30/11/2015 au 29/12/2015	-30	1,09082	-32,72 €
Composante de gestion - Echoir	du 01/11/2015 au 30/11/2015	30	0,15148	4,54 €
Composante de gestion - Echoir	du 28/12/2015 au 26/01/2016	30	0,15148	4,54 €
Composante de gestion - Echu	du 30/11/2015 au 27/12/2015	28	0,15148	4,24 €
Composante de gestion - Reprise	du 30/11/2015 au 29/12/2015	-30	0,15148	-4,54 €
Composante de soutirage fixe - Echoir	du 01/11/2015 au 30/11/2015	3 960	0,05738	227,22 €
Composante de soutirage fixe - Echoir	du 28/12/2015 au 26/01/2016	3 960	0,05738	227,22 €
Composante de soutirage fixe - Echu	du 30/11/2015 au 27/12/2015	3 696	0,05738	212,08 €
Composante de soutirage fixe - Reprise	du 30/11/2015 au 29/12/2015	-3 960	0,05738	-227,22 €
Composante de soutirage variable Heures Creuses Hiver	du 30/11/2015 au 27/12/2015	15 684	0,0248	388,96 €
Composante de soutirage variable Heures Pleines Hiver	du 30/11/2015 au 27/12/2015	36 927	0,0358	1321,99 €
Taxes et contributions (HT)				1300,98 €
Contribution Tarifaire d'Acheminement (CTA)				138,28 €
Contribution au Service Public de l'Electricité (CSPE, €/kWh)		52611	0,0195	1025,91 €
Taxe Communale sur la Consommation Finale d'Electricité (TCCFE, €/MWh, année 2015)		52611	9,471	81,02 €
Taxe Départementale sur la Consommation Finale d'Electricité (TDCFE, €/MWh, année 2015)		52611	4,505	55,77 €
TVA *				1260,23 €
TVA à 20%				1260,23 €
TOTAL TTC *				7561,35 €

* TVA et TOTAL TTC à titre indicatif, se reporter à la 1ère page pour le montant global.